

## Predkladateľ projektu

Predkladania žiadostí je možné najneskôr do **19.06.2023 23:59 hod.**

IČO	<b>30796253</b>
Názov subjektu	<b>Občianske združenie Trnávka</b>
Ulica a číslo	<b>Vrútocká 4538/58</b>
Obec	<b>Bratislava - mestská časť Ružinov</b>
PSČ	<b>821 04</b>
Naformátovaná adresa	<b>Vrútocká 4538/58, 821 04 Bratislava - mestská časť Ružinov</b>
IČO	<b>30796253</b>
Právna forma	<b>Združenie (zväz, spolok, spoločnosť, klub ai.)</b>
Registračné číslo	<b>VVS/1-900/90-24699</b>
Dátum registrácie	<b>25.10.2004</b>
Štatutár 1: Meno Priezvisko	<b>Katarína Olíková</b>
Štatutár 1: Funkcia	<b>Iný štatutárny orgán</b>
Štatutár 2: Meno Priezvisko	<b>Vladimír Sloboda</b>
Štatutár 2: Funkcia	<b>Iný štatutárny orgán</b>
Štatutár 3: Meno Priezvisko	<b>Zuzana Kriglerová</b>
Štatutár 3: Funkcia	<b>Iný štatutárny orgán</b>
Názov banky	<b>TATRSKBX - Tatra banka, a.s.</b>
IBAN	<b>SK48 1100 0000 0026 2783 4497</b>
Web stránka organizácie	<b><a href="https://zsvrutocka.sk/oz-trnavka/">https://zsvrutocka.sk/oz-trnavka/</a></b>
Adresa organizácie na sociálnych sieťach: Facebook, Instagram a pod.	<b><a href="https://www.facebook.com/zsvrutocka58">www.facebook.com/zsvrutocka58</a></b>

### Ďalšie informácie o predkladateľovi

#### Informácie o osobe zodpovednej za projekt

Titul, meno, priezvisko zodpovednej osoby za projekt	<b>Mgr. Lukáš Srnka</b>
Telefón osoby zodpovednej za projekt	<b>0901725919</b>
E-mail osoby zodpovednej za projekt	<b><a href="mailto:srnka.zsvrutocka@gmail.com">srnka.zsvrutocka@gmail.com</a></b>

## Informácie o štatutárovi

Titul, meno, priezvisko štatutárneho zástupcu organizácie	<b>Ing. Vladimír Sloboda</b>
E-mail štatutárneho zástupcu organizácie	<b>vladimir.sloboda@gmail.com</b>
Telefón štatutárneho zástupcu organizácie	<b>0905500443</b>
Odkiaľ ste sa dozvedeli o grantovom programe Tu sa nám páči, tu chceme žiť?	<b><a href="https://nadacnyfond.baumit.sk/grantovy-program">https://nadacnyfond.baumit.sk/grantovy-program</a></b>
Boli ste podporení v grantovom programe Tu sa nám páči, tu chceme žiť v predošlých ročníkoch?	<b>nie</b>
Ak áno, uveďte v akých rokoch ste boli v minulosti v grantovom programe podporení.	

## Projekt

Názov projektu	<b>Prírodu sa nedá neochrániť</b>
Kraj realizácie projektu	<b>Bratislavský</b>
Miesto realizácie projektu	<b>Základná škola, Vrútocká 58, 821 04 Bratislava</b>

## Verejnoprospešný účel projektu

Vyberte jeden dominantný účel projektu	<b>ochrana a tvorba životného prostredia</b>
--	--

## Verejnoprospešný účel organizácie

Verejnoprospešný účel žiadosti, ktorý ste si zvolili vyššie musí byť <b>zhodný s účelom, pre ktorý bola organizácia zaregistrovaná.</b>	<ul style="list-style-type: none"><li>- <b>Spolupracovať' s občanmi a obdobnými iniciatívami pri realizácii cieľov združenia.</b></li><li>- <b>Podporovať' vzdelávanie, ktoré vedie k pozdvihovaniu osobnosti detí, sebadôvere, tvorivosti, úcte k názorovej a kultúrnej pestrosti a k demokratickému správaniu.</b></li><li>- <b>Podporovať' aktívnu spoluprácu rodičov a pedagógov a otvorenosť vyučovacieho procesu.</b></li><li>- <b>Spolupracovať' pri vytváraní optimálnych personálnych, priestorových a právnych podmienok pre ďalší rozvoj pedagogických projektov.</b></li></ul>
---	--

**- Podporovať mimoškolskú záujmovú činnosť.**

Informácie o predkladateľovi

**Hlavným poslaním organizácie je spolupodieľať sa na rozvoji žiakov školy, detí a mládeže obce Trnávka a prispieť k zdravému životnému štýlu všetkých obyvateľov obce.**

**Samotná organizácia funguje pod zámerom participácie pri výchovno-vzdelávacom procese školy a života obci. Naša organizácia sa každoročne podieľa na tvorbe projektov na skvalitnenie výchovno-vzdelávacieho procesu v škole.**

**Pravidelne sme sa ako dobrovoľníci podieľali pri rekonštrukcii telocvične, školského ihriska, žiackych učební, školskej knižnice, relaxačnej miestnosti Snoezelen pre všetky deti školy. Významným projektom bol projekt "Učebňa s vôňou bylín" ako otvorená trieda počas vyučovania, ale aj ako oddychová zóna pre žiakov, rodičov a verejnosť obce a taktiež budovanie vonkajšieho detského ihriska pre všetky deti mestskej časti Bratislava-Ružinov.**

**Priebežne počas roka spolupracujeme na organizácii školských aktivít a športových podujatí ako "Týždeň zdravej výživy", športové turnaje a kultúrne podujatia.**

Je pre vás prirodzenejšie vyjadriť sa obrazom a zvukom? Priložte video (nepovinná položka).

Stručné zhrnutie projektu

**Cieľom projektu "Prírodu sa nedá neochrániť" je podporiť u detí, žiakov, ale i širšej komunity ich environmentálne hodnoty, prehĺbiť praktické zručnosti v spolupráci s učiteľmi a rodičovskou obcou i komunitou mestskej časti Bratislava-Ružinov, konkrétne časť Trnávka, výsledkom čoho bude pretvorená školská záhrada spolu s altánkom. Vyskúšame si vybudovať jedlý trávnik spolu s chodníkom okolo, vybudovať včielkový a hmyzí hotel a taktiež zostrojiť vtáčie a netopiere búdky - veď nie nadarmo sa hovorí, že učiteľom všetkého je praktický život.**

**Ďalším cieľom projektu je podporiť projektové aktivity pri príprave zakladania záhrady a starostlivosti o ňu: - tvorba projektového plánu a harmonogramu údržby záhrady.**

**Finančný dar bude použitý na zakúpenie bylín pre tvorbu jedlého trávniku, materiál na vybudovanie chodníka okolo jedlého trávniku, taktiež na materiál na výrobu včielkového a hmyzieho hotela a vtáčích a netopierich búdiok.**

## Podrobný opis projektu

Východisková situácia a zdôvodnenie projektu

**Z dôvodu posilnenia environmentálnej výchovy na škole, ale aj rodičovskej obce a komunity obyvateľov sme začali s prípravou niekoľkých projektov - výsadba ovocných stromov, kontajnerové stojisko s vegetačnou zelenou strechou. Niektoré projekty sa nám už podarilo zrealizovať - výsadba okrasných stromov, altánok a v spolupráci so školou a zriaďovateľom aj zelenú strechu v školskej jedálni. V dnešnom neustále sa vyvíjajúcom a meniacom sa svete je potrebné vedieť sa mu prispôbiť. Na svet, aký poznáme teraz, budeme už zajtra nazerať inak. V súčasnosti prechádza aj školstvo premenou. Cieľom vzdelávania nie je iba mechanicky odovzdať vedomosti žiakom, preto sme sa rozhodli projektom "Prírodu sa nedá neochrániť" podporiť praktické zručnosti žiakov, detí i ostatnej verejnosti s podporou nasledovnej myšlienky: „Po väčšinu histórie musel človek bojovať**

s prírodou, aby prežil; v tomto storočí si začína uvedomovať, že aby prežil, musí prírodu chrániť."

Veríme, že žiaci, deti a ostatná verejnosť budú priamou interakciou so zložkami prírody na environmentálne témy nazerať o čosi vážnejšie.

V súčasnosti prechádza školský areál postupnou rekonštrukciou, ktorej súčasťou je aj školská záhrada. Hnacím motorom na rekonštrukciu školského areálu je pre našu organizáciu šírenie osvedy a upovedomovania environmentálneho vzdelávania žiakov, detí a tiež okolitej verejnosti. Školský areál Základnej školy možno rozdeliť na 4 časti a to nasledovne:

- A) okolie vstupnej brány - plánovaná realizácia kontajnerového stojiska s vegetačnou strechou - efektívnosť v triedení odpadu,
- B) areál školského altánku s vtáčím napájadlom,
- C) školské ihrisko s hracími prvkami,
- D) školská záhrada.

Naším hlavným cieľom je v spolupráci so žiakmi, deťmi a verejnosťou dotvoriť práve školskú záhradu a areál školského altánku - vybudovaním jedlého trávnik (prírodzený porast viacerých druhov bylín a tráv) s vybudovaním chodníka okolo jedlého trávnik, vyrobením búdky pre vtáčiky a netopiere a včielkovú stenu a hmyzí hotel do záhrady. Zámer projektu spočíva v spoločnom, kultúrnom a prírodnom vybudovaní priestoru školy a okolí a jeho následnom udržiavaní, taktiež v rozšírení vyučovacích možností pre žiakov, ktoré podporujú nielen teoretické, ale najmä praktické zručnosti. Vidíme veľké pozitívum v rámci využitia školského exteriéru - hracie zóny na školskom ihrisku a tiež školský altánok, ktorý využívajú učitelia, žiaci, deti, rodičovská obec a ostatná verejnosť.

Zastávame názor vytvorenia prostredia pre žiakov, deti a verejnosť, v ktorom sa budú cítiť nielen príjemne, ale zároveň bude pre ich rozvoj aj podnetné.

#### Ciele projektu

Projekt "Prírodu sa nedá neochrániť" je zameraný na deti, žiakov, rodičovskú obec a ostatnú verejnosť s cieľom podporiť u nich environmentálne hodnoty, keďže školská záhrada je zároveň aj komunitnou záhradou v okolí školy. Prehĺbiť svoje praktické zručnosti v spolupráci s učiteľmi a rodičovskou obcou, výsledkom čoho bude pretvorená školská záhrada spolu s altánkom. Vyskúšame si vybudovať jedlý trávnik spolu s chodníkom okolo, vybudovať včielkový a hmyzí hotel a taktiež zostrojíte vtáčie a netopiere búdky - veď nie nadarmo sa hovorí, že učiteľom všetkého je praktický život.

Sekundárnym cieľom je podporiť projektové aktivity pri príprave zakladania záhrady a starostlivosti o ňu: - tvorba projektového plánu (vytvárajú žiaci spolu s učiteľmi a rodičmi) - tvorba harmonogramu údržby záhrady (vytvárajú a udržiavajú žiaci spolu s učiteľmi a rodičmi žiakov) - spolupráca s partnermi školy - občianske združenia a spoločnosti zamerané na environmentálnu problematiku.

Prekážky pri naplňaní cieľu nevidujeme, keďže máme silnú základňu dobrovoľníkov s láskou k prírode a taktiež dobrú spoluprácu so školou a žiakmi samotnými. Práce sa nebojíme, práve naopak, vítame všetky aktivity, ktoré podporujú nadobúdanie zručností nielen žiakov, detí, ale aj širšej komunity obyvateľov mestskej časti Bratislava-Ružinov, konkrétne časť Trnávka.

V pozitívnom zmysle vidíme hlavne prínos vo zveladení školského areálu, ktorý sa premieňa na záhradu, ktorá učí - dáva žiakom, deťom a verejnosti nové poznatky, skúsenosti a zručnosti a taktiež ich vedie k láske k prírode. V poslednom rade vidíme prínos v stretávaní sa ľudí a spolupráci pri

vytváraní niečoho spoločného a tiež pri vytváraní dobrých medziľudských vzťahov.

Aké aktivity plánujete realizovať a ako súvisia s cieľom projektu?

### 1. Projektovanie školskej záhrady

Cieľom je vytvorenie konkrétneho projektu vytvorenia školskej záhrady. Žiaci a deti samé rozhodnú, kde v školskej záhrade umiestnime jedlý trávnik, ako budú vyzerajú búbky pre vtáčiky a čo bude obsahovať hmyzí hotel.

### 2. Premena klasického trávniku na jedlý trávnik

Cieľom je vybudovať - vysadiť prirodzený porast viacerých druhov bylín a tráv, aký bežne vidíme v prírode (rebríček obyčajný, zbehovec plazivý, alechemilka obyčajná, cesnak planý, sedmokráska obyčajná, čakanka a pod.).

### 3. Vybudovanie chodníka okolo jedlého trávniku

Cieľom je vybudovanie chodníka zo štrku okolo jedlého trávniku, aby sa tak sprístupnila cesta k bylinkám. Vytvorí rodičia žiakov a ostatná verejnosť.

### 4. Vyrobenie vtáčej a netopierej búbky

Cieľom je vyrobenie vlastnej vtáčej a netopierej búbky a osadenie v školskej záhrade, ale aj v školskom areáli.

### 5. Vyrobenie včielkovej steny a hmyzieho hotelu

Cieľom je vyrobenie vlastného hotelu pre včielky a hmyz.

### 6. Osadenie infotabuliek

Cieľom je vyrobiť vlastné drevené infotabulky s popisom k jedlému trávniku a hmyzieho hotelu.

### 7. Edukácia

Cieľom je počas celého procesu, ale aj po skončení projektu vytvárať podnetné prostredie pre edukáciu žiakov, detí a ostatnej verejnosti prostredníctvom workshopov, diskusií, prezentácií, ale aj náhodných stretnutí v rámci komunity.

### 8. Starostlivosť o záhradu

Cieľom je vytvoriť harmonogram starostlivosti a údržby o záhradu.

## Ludia zapojení do projektu

Popíšte primárnu cieľovú skupinu, pre ktorú je projekt určený.

Primárnou cieľovou skupinou sú žiaci Základnej školy a deti v mestskej časti Bratislava-Ružinov spolu s rodičovskou obcou a zamestnancami školy.

Primárna cieľová skupina je priamo zapojená do všetkých aktivít realizovaných v projekte - od projektovania až po údržbu a starostlivosť o záhradu.

Uvedte/ odhadnite počet jednotlivcov primárne zapojenej cieľovej skupiny

**780**

<p>Popíšte ďalšie cieľové skupiny, pre ktoré je projekt určený.</p>	<p><b>Ďalšou cieľovou skupinou sú ostatná verejnosť mestskej časti Bratislava-Ružinov, ktorí vytvárajú stabilnú komunitu v časti Trnávka.</b></p> <p><b>Okrem komunity sú to aj dobrovoľníci a partneri OZ Trnávka a Základnej školy, ako organizácie venujúce sa environmentálnej problematike.</b></p>
<p>Popíšte na aké súčasné/existujúce partnerstvá chcete nadviazať v tomto projekte. Plánujete osloviť aj iných partnerov?</p>	<p><b>Recyklohry - ASEKOL SK</b> - ako škola sme zapojená do recyklačného programu, ktorého cieľom je prehĺbiť znalosti žiakov v oblasti triedenia a recyklácie odpadu. V rámci nášho projektu sa budeme môcť efektívnejšie zapájať do podporných aktivít Recyklohier.</p> <p><b>Brilliant Stars International School</b> -konzultácie v rámci komplexného zabezpečenia zelene v školskom areáli. V minulosti sme spolu vysádzali stromy v školskom areáli.</p> <p><b>Eko Alarm</b> - program triedenia odpadu</p> <p><b>Živica - Sadovo</b> - oslovili sme o spoluprácu v programe tvorby školskej záhrady - edukačná časť</p> <p><b>Nadácia Ekopolis n.o.</b> - Oslovenie do projektu - biodiverzita na škole</p>

### Spätná väzba na projekt

<p>Akým spôsobom plánujete získať spätnú väzbu od zapojených účastníkov, cieľovej skupiny, dobrovoľníkov, či okolia na zrealizované aktivity/projekt?</p>	<ol style="list-style-type: none"> <li><b>1. Dotazníkom</b> - rozposielať dotazník, aby mohli aktéri vyjadriť svoj názor (online)</li> <li><b>2. Meraním spokojnosti od začiatku realizácie projektu</b> - vytvorením škály spokojnosti (online)</li> <li><b>3. Verejnou diskusiou, ktorá je zahrnutá aj v konkrétnych aktivitách k dosiahnutiu hlavného cieľa.</b></li> </ol>
---	--

### Výsledky projektu

<p>Popíšte, aké výsledky/výstupy projektu očakávate.</p>	<ol style="list-style-type: none"> <li><b>1. Zvýšenie povedomia o prírode a budovanie lásky k prírode s cieľom edukácie verejnosti, žiakov a detí.</b></li> <li><b>2. Budovanie a udržiavanie komunitného života v našej lokalite.</b></li> <li><b>3. Vybudovanie jedlého trávniku, vtačích búdok a hmyzieho hotela s cieľom ochrany prírody.</b></li> </ol>
--	--

### Plánované zmeny

<p>Ako projekt ovplyvní život vo vašej komunite?</p>	<p><b>Náš projekt má za cieľ pozdvihnúť povedomie o environmentálnej výchove žiakov, detí, ale aj verejnosti. Zveľadí okolie našej komunity a pri budovaní a údržbe záhrady zlepší medziľudské vzťahy členov komunity. Pozitívne ovplyvní a prehĺbi lásku k prírode.</b></p>
<p><b>Najviac sa snažíme projektom zmeniť a pozdvihnúť environmentálne</b></p>	

Akú najväčšiu zmenu by ste projektom radi dosiahli? Čo by ste chceli vďaka projektu najviac zmeniť/ovplyvniť?

**povedomie v našej komunite.**

Aké nové skúsenosti by ste chceli vďaka projektu nadobudnúť (ako organizácia, ako realizátori)?

**Podporiť projektové zručnosti pri príprave projektu. Výsadbou jedlého trávnikára, budovaním vtáčích búdiok a hmyzieho hotela získať nové zručnosti a tieto zručnosti odovzdávať ďalším členom komunity.**

### Udržateľnosť projektu

Ako plánujete udržať dosiahnuté výsledky a ďalej na ne nadväzovať?

**Cieľová skupina v projekte sa nemení a vytvára stabilnú súčasť aktivít projektu aj do budúceho projektu. Týmto vieme zabezpečiť neustálu a dlhodobú participáciu projektu a neustále trvanie aktivít projektu aj do ďalšieho obdobia.**

**Školská záhrada tvorí niekoľko častí, ktoré chceme vytvárať a zveľaďovať - v pláne máme nadviazať na budovanie jazierka, vyvýšených záhonov, kompostoviska, vysádzanie ovocných a okrasných drevín, živú vrbovú stavbu, letnú komunitnú kuchyňu**

### Ako plánujete informovať o projekte

Uvedte, akým spôsobom budete projekt propagovať.

**Projekt budeme propagovať prezentovaním (plagáty, videá, fotografie, články) prostredníctvom:**

- webovej stránky školy [www.zsvrutocka.sk](http://www.zsvrutocka.sk)
- oficiálnej facebook stránky školy [www.facebook.com/zsvrutocka58](https://www.facebook.com/zsvrutocka58)
- Televízia Ružinov
- časopis Ružinovské echo
- školský časopis
- informačná tabuľa Miestneho úradu Bratislava-Ružinov
- triedne aktivity na Základnej škole
- rodičovské združenia na Základnej škole
- komunitné akcie v mestskej časti Bratislava-Ružinov

### Časový plán a popis aktivít projektu

Začiatok realizácie	<b>1.7.2023</b>
Dátum ukončenia	<b>31.10.2023</b>

### Prehľad kľúčových aktivít pre dosiahnutie cieľov rozpísaných v jednotlivých mesiacoch

	Od		Do	Aktivita
od	<b>7-2023</b>	do	<b>7-2023</b>	<b>Projektovanie školskej záhrady</b>
od	<b>7-2023</b>	do	<b>7-2023</b>	<b>Premena klasického trávnikára na jedlý trávnik</b>
od	<b>8-2023</b>	do	<b>8-2023</b>	<b>Vybudovanie chodníka okolo jedlého trávnikára</b>
od	<b>9-2023</b>	do	<b>9-2023</b>	<b>Vyrobenie vtáčej a netopierej búdky</b>
od	<b>10-2023</b>	do	<b>10-2023</b>	<b>Vyrobenie včielkovej steny a hmyzieho hotela</b>

od	10-2023	do	10-2023	Osadenie infotabuliek
od	7-2023	do	10-2023	Edukácia

### Rozpočet projektu

Vec	Požadovaná suma	Vlastné alebo iné zdroje	Celkové náklady na projekt
	<b>1 150,27 €</b>	<b>0,00 €</b>	<b>1 150,27 €</b>



Položka	Počet jednotiek	Cena za jednotku	Jednotky	Spolu	Z toho požadované
Jedlý trávnik - rebríček obyčajný	2	1,99 €	ks	3,98 €	3,98 €
Jedlý trávnik - zbehovec plazivý	2	3,90 €	ks	7,80 €	7,80 €
Jedlý trávnik - alechemilka obyčajná	3	3,39 €	ks	10,17 €	10,17 €
Jedlý trávnik - cesnak planý	4	3,40 €	ks	13,60 €	13,60 €
Jedlý trávnik - sedmokráska obyčajná	2	4,40 €	ks	8,80 €	8,80 €
Jedlý trávnik - čakanka	3	1,99 €	ks	5,97 €	5,97 €
Jedlý trávnik - púpava lekárska	5	2,24 €	ks	11,20 €	11,20 €
Záhradný substrát univerzálny 50 l	40	3,09 €	ks	123,60 €	123,60 €
Mulčovacia kôra - rôzne druhy	12	15,00 €	ks	180,00 €	180,00 €
Drenáž pre jedlý trávnik	20	8,89 €	ks	177,80 €	177,80 €
Chodník okolo jedlého trávnik - Zatrávňovacia dlažba sivá 60x40x8 cm	50	2,99 €	ks	149,50 €	149,50 €
Chodník okolo jedlého trávnik - Záhradný obrubník 100x20x5 cm, sivý	26	2,25 €	ks	58,50 €	58,50 €
Chodník okolo jedlého trávnik - Trávna zmes Aros Eko Standard 0,5 kg	10	4,39 €	ks	43,90 €	43,90 €
Vtáče búdky - nehobľovaná doska 22 x 116 x 2000 mm smrek	10	4,89 €	ks	48,90 €	48,90 €
Vtáče búdky a hmyzí hotel - balík samoreziak	1	22,90 €	ks	22,90 €	22,90 €
Vtáče búdky a hmyzí hotel - impregnačný náter	3	15,90 €	ks	47,70 €	47,70 €
Vtáče búdky a hmyzí hotel - vrchná vrstva náteru (rôzne farby)	5	10,00 €	ks	50,00 €	50,00 €
Hmyzí hotel - ohobľovaná doska smrek 24 x 120 x 2000 mm	20	8,35 €	ks	167,00 €	167,00 €
Hmyzí hotel - chovateľské pletivo Zn Ø25 mm 100x100 cm (zábrana pred dravcami)	1	18,95 €	ks	18,95 €	18,95 €
Hmyzí hotel - tehly do výplne	4	0,00 €	ks	0,00 €	0,00 €
Hmyzí hotel - bambusové rúrky do výplne	5	0,00 €	ks	0,00 €	0,00 €
Hmyzí hotel - trstina do výplne	2	0,00 €	kg	0,00 €	0,00 €
Hmyzí hotel - drevený kotúč s otvormi do výplne	2	0,00 €	ks	0,00 €	0,00 €
Hmyzí hotel - slama do výplne	3	0,00 €	kg	0,00 €	0,00 €
Drevené infotabuľky	10	0,00 €	ks	0,00 €	0,00 €
Bonus - hojdacia sieť	1	0,00 €	ks	0,00 €	0,00 €
Požadovaná suma		Vlastné alebo iné zdroje		Celkové náklady na projekt	
<b>Spolu</b>	<b>1 150,27 €</b>	<b>0,00 €</b>		<b>1 150,27 €</b>	

**Zdôvodnite potrebu jednotlivých položiek rozpočtu**

Položka	Zdôvodnenie
Jedlý trávnik - rebríček obyčajný	Potrebný na založenie jedlého trávniku (výrazná trvalka s tmavo zelenými listami a okolíkatým kvetenstvom).
Jedlý trávnik - zbehovec plazivý	Potrebný na založenie jedlého trávniku (vždyzelená, nenáročná pôdopokryvná trvalka s okrasným listom a modrými až fialovo-modrými kvetmi).
Jedlý trávnik - alechemilka obyčajná	Potrebná na založenie jedlého trávniku (je menšou trvalkou s malebnými, hebkými, mierne chĺpkatými listami).
Jedlý trávnik - cesnak planý	Potrebný na založenie jedlého trávniku.
Jedlý trávnik - sedmokráska obyčajná	Potrebná na založenie jedlého trávniku (nízka liečivá rastlinka so sýtozelenými listami usporiadanými do prízemnej ružice).
Jedlý trávnik - čakanka	Potrebná na založenie jedlého trávniku (rastlina a vytrvalá bylina, ktorá môže dosahovať výšku až 1 meter a je známa už zo starovekého Egypta).
Jedlý trávnik - púpava lekárska	Potrebná na založenie jedlého trávniku (krásna trvalka, ktorá sa využíva v kuchyni, ako krmivo pre drobné zvieratá alebo aj v ľudovom liečiteľstve).
Záhradný substrát univerzálny 50 l	Potrebný na založenie a údržbu jedlého trávniku (pre rastliny so strednými nárokmi na obsah živín pestovaných na záhonoch a v kvetináčoch. Vhodný pre trvalky).
Mulčovacia kôra - rôzne druhy	Potrebná na založenie a údržbu jedlého trávniku (prevzdušňuje pôdu, potláča rast buriny, udržuje konštantné podmienky v pôde a chráni korene rastlín pred mrazom a prehriatím).
Drenáž pre jedlý trávnik	Potrebná na založenie a údržbu jedlého trávniku (zabezpečuje zvýšenú priepustnosť pre vzduch a vodu).
Chodník okolo jedlého trávniku - Zatravnovacia dlažba sivá 60x40x8 cm	Potrebná pre lepšiu dostupnosť k jedlému trávniku a starostlivosti oň.
Chodník okolo jedlého trávniku - Záhradný obrubník 100x20x5 cm, sivý	Potrebný pre lepšiu dostupnosť k jedlému trávniku a starostlivosti oň.
Chodník okolo jedlého trávniku - Trávna zmes Aros Eko Standard 0,5 kg	Potrebná pre lepšiu dostupnosť k jedlému trávniku a starostlivosti oň.
Vtáčie búbky - nehobľovaná doska smrek	Potrebná pre stavbu vtáčej búbky - cca 10 búdiok.
Vtáčie búbky a hmyzí hotel - balík samoreziok	Potrebný pre stavbu vtáčej búbky a hmyzieho a včielkového hotelu.
Vtáčie búbky a hmyzí hotel - impregnačný náter	Potrebný pre stavbu vtáčej búbky a hmyzieho a včielkového hotelu.
Vtáčie búbky a hmyzí hotel - vrchná vrstva náteru (rôzne farby)	Potrebný pre stavbu vtáčej búbky a hmyzieho a včielkového hotelu.
Hmyzí hotel - ohobľovaná doska smrek 24 x 120 x 2000 mm	Potrebný pre stavbu hmyzieho a včielkového hotelu.
Hmyzí hotel - chovateľské pletivo Zn Ø25 mm 100x1000 cm (zábrana pred dravcami)	Potrebné pre stavbu hmyzieho a včielkového hotelu.
Hmyzí hotel - tehly do výplne	Potrebné pre stavbu hmyzieho a včielkového hotelu.
Hmyzí hotel - bambusové rúrky do výplne	Potrebné pre stavbu hmyzieho a včielkového hotelu.
Hmyzí hotel - trstina do výplne	Potrebná pre stavbu hmyzieho a včielkového hotelu.



<b>Hmyzí hotel - drevený kotúč s otvormi do výplne</b>	<b>Potrebný pre stavbu hmyzieho a včielkového hotelu.</b>
<b>Hmyzí hotel - slama do výplne</b>	<b>Potrebná pre stavbu hmyzieho a včielkového hotelu.</b>
<b>Drevené infotabuľky</b>	<b>Potrebné pre lepší prehľad zasadeného jedlého trávniku a pre edukačnú časť projektu.</b>
<b>Bonus - hojdacia sieť</b>	<b>Ako bonus po dobre vykonanej práci si do záhrady umiestnime hojdaciu sieť a budeme zaslúženie relaxovať.</b>

### Žiadaná suma


Z Nadačného fondu Baunit pri Nadácii Centra pre filantropiu žiadam sumu vo výške <b>1 150,27 €</b>
--

### Prílohy

#### Povinné prílohy

	<b><u>Stanovy OZ Trnávka.pdf</u></b>
názov	<b>Stanovy OZ Trnávka</b>
popis	
	<b><u>IČO OZ TRNÁVKA.pdf</u></b>
názov	<b>Pridelenie IČO OZ Trnávka</b>
popis	

#### Fotografie

	<b><u>Potvrdenie o vedení účtu</u></b>
názov	<b>Mesačný výpis bankového účtu - s uvedením IBAN</b>
popis	

## Podpis

Doplňte titul, meno,  
priezvisko osoby, ktorá projekt  
predkladá

**Ing. Vladimír Sloboda**

**týmto v zmysle čl .6 bod 1 písm. a.) nariadenia Európskeho parlamentu a Rady (EÚ) 2016/679 o ochrane fyzických osôb pri spracúvaní osobných údajov a o voľnom pohybe takýchto údajov, ktorým sa zrušuje smernica 95/46/ES (všeobecné nariadenie o ochrane údajov) (ďalej len „GDPR“)**

Súhlas so spracovaním  
osobných údajov

**Súhlasím, že Nadácia Centra pre filantropiu, IČO: 42262801, so sídlom Baštová 5, 811 03 Bratislava, zaregistrovaná v registri nadácií vedenom v registri Nadácii Ministerstva vnútra SR pod číslom 203/Na-2002/1025, spracúva osobné údaje žiadateľa o poskytnutie príspevku. Nadácia Centra pre filantropiu spracúva osobné údaje v rozsahu uvedenom v online registračnom formulári. Účelom spracúvania je vykonanie opatrení pred uzatvorením zmluvy o poskytnutí finančného príspevku, čo zahŕňa aj vedenie evidencie žiadostí o finančný príspevok a prípravu prehľadu pre členov hodnotiacej komisie, členov správnej rady a dozornej rady Nadácie Centra pre filantropiu a v prípade schválenia žiadosti o finančný príspevok je spracúvanie osobných údajov nevyhnutné na plnenie takejto zmluvy v súlade s článkom 6 ods. 1 písm. b) Nariadenia (EÚ) 2016/679 o ochrane fyzických osôb pri spracúvaní osobných údajov a o voľnom pohybe takýchto údajov (GDPR). Zakliknutím potvrdzujem oboznámenie sa s informáciami o spracúvaní osobných údajov.**

Meno a priezvisko osoby  
vypĺňajúcej formulár

**Lukáš Srnka**

**&check; Potvrdzujem, že údaje uvedené v tejto žiadosti sú pravdivé a správne.**